

ОТЧЕТ О ФИНАНСОВЫХ РЕЗУЛЬТАТАХ ДЕЯТЕЛЬНОСТИ УЧРЕЖДЕНИЯ

на 1 января 2022 г.

Учреждение

МАДОУ "Детский сад № 5 "Сказка"

Обособленное подразделение

Учредитель

Наименование органа, осуществляющего полномочия учредителя

Управление образования Администрации Режевского городского округа

Периодичность: годовая

Единица измерения: руб.

Форма по ОКУД

Дата

по ОКПО

ИНН

по ОКТМО

по ОКПО

ИНН

Глава по БК

по ОКЕИ

КОДЫ

0503721

01.01.2022

54124603

6628009687

65720000

02116221

906

383

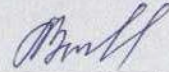
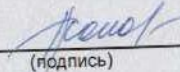
Наименование показателя	Код строки	Код аналитик и	Деятельность с целевыми средствами	Деятельность по государственному заданию	Приносящая доход деятельность	Итого
1	2	3	4	5	6	7
Доходы (стр. 030 + стр. 040 + стр. 050 + стр. 060 + стр. 070 + стр. 090 + стр. 100 + стр. 110)	010	100	18 510,94	26 727 836,92	3 656 049,94	30 402 397,80
<i>Доходы от собственности</i>	030	120	-	-	-	-
в том числе:	040	130	-	26 797 824,92	3 656 049,94	30 453 874,86
<i>Доходы от оказания платных услуг (работ), компенсаций затрат</i>	040	131	-	26 797 824,92	3 656 049,94	30 453 874,86
в том числе:	040	131	-	26 797 824,92	3 656 049,94	30 453 874,86
<i>Штрафы, пени, неустойки, возмещения ущерба</i>	050	140	-	-	-	-
в том числе:	060	150	18 510,94	-	-	18 510,94
<i>Безвозмездные поступления текущего характера</i>	060	152	18 510,94	-	-	18 510,94
в том числе:	060	152	18 510,94	-	-	18 510,94
Поступления текущего характера бюджетным и автономным учреждениям от сектора государственного управления	070	160	-	-	-	-
<i>Безвозмездные поступления капитального характера</i>	090	170	-	-73 883,00	-	-73 883,00
в том числе:	090	170	-	-73 883,00	-	-73 883,00
<i>Доходы от операций с активами</i>						

Наименование показателя	Код строки	Код аналитик и	Деятельность с целевыми средствами	Деятельность по государственному заданию	Приносящая доход деятельность	Итого
1	2	3	4	5	6	7
в том числе:						
Доходы от выбытия активов	090	172	-	10 658 631,00	-	10 658 631,00
Доходы от оценки активов и обязательств	090	176	-	-10 732 514,00	-	-10 732 514,00
Прочие доходы	100	180	-	-	-	-
в том числе:						
Безвозмездные неденежные поступления в сектор государственного управления	110	190	-	3 895,00	-	3 895,00
в том числе:						
Безвозмездные неденежные поступления капитального характера от сектора государственного управления и организаций государственного сектора	110	195	-	3 895,00	-	3 895,00
Расходы (стр. 160 + стр. 170 + стр. 190 + стр. 210 + стр. 230 + стр. 240 + стр. 250 + стр. 260 + стр. 270)	150	200	1 520,00	27 278 394,20	3 833 167,49	31 113 081,69
Оплата труда и начисления на выплаты по оплате труда	160	210	-	23 516 470,30	20 403,78	23 536 874,08
в том числе:						
Заработная плата	160	211	-	18 064 356,49	15 671,10	18 080 027,59
Начисления на выплаты по оплате труда	160	213	-	5 452 113,81	4 732,68	5 456 846,49
Оплата работ, услуг	170	220	-	2 530 696,28	-	2 530 696,28
в том числе:						
Услуги связи	170	221	-	10 017,63	-	10 017,63
Коммунальные услуги	170	223	-	1 654 445,36	-	1 654 445,36
Арендная плата за пользование имуществом (за исключением земельных участков и других обособленных природных объектов)	170	224	-	576,00	-	576,00
Работы, услуги по содержанию имущества	170	225	-	509 799,95	-	509 799,95
Прочие работы, услуги	170	226	-	355 857,34	-	355 857,34
Обслуживание долговых обязательств	190	230	-	-	-	-
в том числе:						
Безвозмездные перечисления текущего характера организациям	210	240	-	-	-	-
в том числе:						
Безвозмездные перечисления бюджетам	230	250	-	-	-	-
в том числе:						
Социальное обеспечение	240	260	-	136 724,39	-	136 724,39
в том числе:						
Социальные пособия и компенсации персоналу в денежной форме	240	266	-	136 724,39	-	136 724,39
Расходы по операциям с активами	250	270	1 520,00	899 670,23	3 812 763,71	4 713 953,94
в том числе:						
Амортизация	250	271	-	432 445,64	11 256,49	443 702,13
Расходование материальных запасов	250	272	1 520,00	467 224,59	3 801 507,22	4 270 251,81
Безвозмездные перечисления капитального характера организациям	260	280	-	-	-	-
в том числе:						

Наименование показателя	Код строки	Код аналитик и	Деятельность с целевыми средствами	Деятельность по государственному заданию	Приносящая доход деятельность	Итого
1	2	3	4	5	6	7
<i>Прочие расходы</i>	270	290	-	194 833,00	-	194 833,00
в том числе:						
Налоги, пошлины и сборы	270	291	-	194 833,00	-	194 833,00
Чистый операционный результат (стр. 301 - стр. 302); (стр. 310 + стр. 410)	300		16 990,94	-550 557,28	-177 117,55	-710 683,89
<i>Операционный результат до налогообложения (стр. 010 – стр. 150)</i>	301		16 990,94	-550 557,28	-177 117,55	-710 683,89
<i>Налог на прибыль</i>	302		-	-	-	-
Операции с нефинансовыми активами (стр. 320 + стр. 330 + стр. 350 + стр. 360 + стр. 370 + стр. 380 + стр. 390 + стр. 400)	310		-1 520,00	-10 828 947,29	2 984,34	-10 827 482,95
<i>Чистое поступление основных средств</i>	320		-	-196 510,64	-	-196 510,64
в том числе:						
увеличение стоимости основных средств	321	310	-	235 935,00	11 256,49	247 191,49
уменьшение стоимости основных средств	322	41X	-	432 445,64	11 256,49	443 702,13
<i>Чистое поступление нематериальных активов</i>	330		-	-	-	-
в том числе:						
увеличение стоимости нематериальных активов	331	320	-	-	-	-
уменьшение стоимости нематериальных активов	332	42X	-	-	-	-
<i>Чистое поступление произведенных активов</i>	350		-	-10 732 514,00	-	-10 732 514,00
в том числе:						
увеличение стоимости произведенных активов	351	330	-	-	-	-
уменьшение стоимости произведенных активов	352	43X	-	10 732 514,00	-	10 732 514,00
<i>Чистое поступление материальных запасов</i>	360		-1 520,00	100 077,35	2 984,34	101 541,69
в том числе:						
увеличение стоимости материальных запасов	361	340	-	499 060,17	3 872 733,33	4 371 793,50
из них:						
уменьшение стоимости материальных запасов	362	440	1 520,00	398 982,82	3 869 748,99	4 270 251,81
из них:						
<i>Чистое поступление прав пользования</i>	370		-	-	-	-
в том числе:						
увеличение стоимости прав пользования	371	35X	-	-	-	-
уменьшение стоимости прав пользования	372	45X	-	-	-	-
<i>Чистое изменение затрат на изготовление готовой продукции (работ, услуг)</i>	390		-	-	-	-

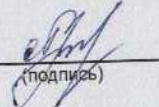
Наименование показателя	Код строки	Код аналитик и	Деятельность с целевыми средствами	Деятельность по государственному заданию	Приносящая доход деятельность	Итого
1	2	3	4	5	6	7
в том числе:						
увеличение затрат	391	x	-	37 960 809,53	3 894 218,20	41 855 027,73
уменьшение затрат	392	x	-	37 960 809,53	3 894 218,20	41 855 027,73
<i>Чистое изменение расходов будущих периодов</i>	400	x	-	-	-	-
Операции с финансовыми активами и обязательствами (стр. 420 - стр. 510)	410		18 510,94	10 278 390,01	-180 101,89	10 116 799,06
Операции с финансовыми активами (стр. 430 + стр. 440 + стр. 450 + стр. 460 + стр. 470 + стр. 480)	420		-	10 738 320,36	-93 344,64	10 644 975,72
<i>Чистое поступление денежных средств и их эквивалентов</i>	430		-	-	-31 213,33	-31 213,33
в том числе:						
поступление денежных средств и их эквивалентов	431	510	18 510,94	26 902 874,62	3 767 938,08	30 689 323,64
выбытие денежных средств и их эквивалентов	432	610	18 510,94	26 902 874,62	3 799 151,41	30 720 536,97
<i>Чистое поступление ценных бумаг, кроме акций</i>	440		-	-	-	-
в том числе:						
увеличение стоимости ценных бумаг, кроме акций и иных финансовых инструментов	441	520	-	-	-	-
уменьшение стоимости ценных бумаг, кроме акций и иных финансовых инструментов	442	620	-	-	-	-
<i>Чистое поступление акций и иных финансовых инструментов</i>	450		-	-	-	-
в том числе:						
увеличение стоимости акций и иных финансовых инструментов	451	530	-	-	-	-
уменьшение стоимости акций и иных финансовых инструментов	452	630	-	-	-	-
<i>Чистое предоставление займов (ссуд)</i>	460		-	-	-	-
в том числе:						
увеличение задолженности по предоставленным займам (ссудам)	461	540	-	-	-	-
уменьшение задолженности по предоставленным займам (ссудам)	462	640	-	-	-	-
<i>Чистое поступление иных финансовых активов</i>	470		-	-	-	-
в том числе:						
увеличение стоимости иных финансовых активов	471	550	-	-	-	-
уменьшение стоимости иных финансовых активов	472	650	-	-	-	-
<i>Чистое увеличение дебиторской задолженности</i>	480		-	10 738 320,36	-62 131,31	10 676 189,05
в том числе:						
увеличение дебиторской задолженности	481	560	18 510,94	38 117 994,21	3 705 806,77	41 842 311,92
уменьшение дебиторской задолженности	482	660	18 510,94	27 379 673,85	3 767 938,08	31 166 122,87

Наименование показателя	Код строки	Код аналитик и	Деятельность с целевыми средствами	Деятельность по государственному заданию	Приносящая доход деятельность	Итого
1	2	3	4	5	6	7
Операции с обязательствами (стр. 520 + стр. 530 + стр. 540 + стр. 550 + стр. 560)	510		-18 510,94	459 930,35	86 757,25	528 176,66
Чистое увеличение задолженности по внутренним привлеченным заимствованиям	520		-	-	-	-
в том числе:						
увеличение задолженности по внутренним привлеченным заимствованиям	521	710	-	-	-	-
уменьшение задолженности по внутренним привлеченным заимствованиям	522	810	-	-	-	-
Чистое увеличение задолженности по внешним привлеченным заимствованиям	530		-	-	-	-
в том числе:						
увеличение задолженности по внешним привлеченным заимствованиям	531	720	-	-	-	-
уменьшение задолженности по внешним привлеченным заимствованиям	532	820	-	-	-	-
Чистое увеличение прочей кредиторской задолженности	540		-18 510,94	107 339,55	86 757,25	175 585,86
в том числе:						
увеличение прочей кредиторской задолженности	541	730	18 510,94	29 795 752,90	3 837 826,83	33 652 090,67
уменьшение прочей кредиторской задолженности	542	830	37 021,88	29 688 413,35	3 751 069,58	33 476 504,81
Чистое изменение доходов будущих периодов	550	x	-	179 886,63	-	179 886,63
Чистое изменение резервов предстоящих расходов	560	x	-	172 704,17	-	172 704,17

Руководитель  (подпись) Л.В. Лищинская (расшифровка подписи) Главный бухгалтер  (подпись) Н.С. Соколова (расшифровка подписи)

Централизованная бухгалтерия МКУ ЦСУ (наименование, ОГРН, ИНН, КПП, местонахождение)

Руководитель (уполномоченное лицо) Директор (должность)  (подпись) А.С. Игнатова (расшифровка подписи)

Исполнитель Зам.гл.бухгалтера (должность)  (подпись) О.А. Путилова (расшифровка подписи) 3-25-33 доп. 42 (телефон, e-mail)

21 января 2022 г.

**ДОКУМЕНТ ПОДПИСАН
ЭЛЕКТРОННОЙ ПОДПИСЬЮ**

СВЕДЕНИЯ О СЕРТИФИКАТЕ ЭП

Сертификат 603332450510203670830559428146817986133868575802

Владелец Лищинская Любовь Владимировна

Действителен с 21.03.2022 по 21.03.2023